

PRZYKŁADOWE ANALIZY

CZĘŚĆ I. ANALIZY OGÓLNE

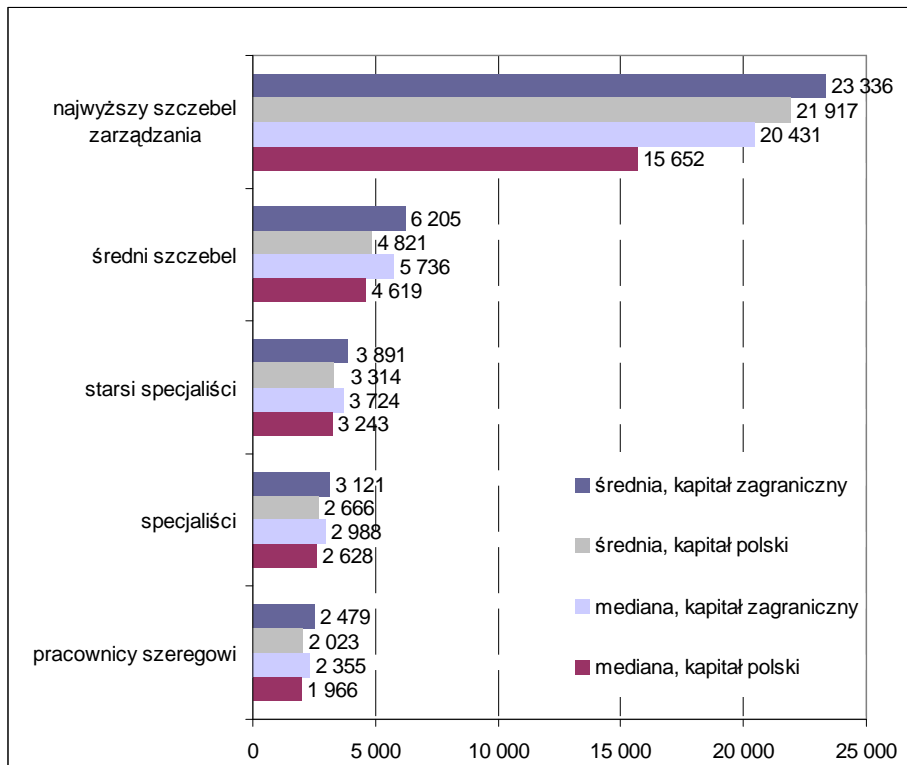
STRUKTURA PŁAC NA POSZCZEGÓLNYCH SZCZEBLACH ZARZĄDZANIA

PORÓWNANIE WYNAGRODZEŃ CAŁKOWITYCH		Próba	Pierwszy decyl	Dolny kwartyl	Mediana	Górny kwartyl	Dziewiąty decyl	Średnia
wszystkie firmy	wszyscy pracownicy	53 896	1 953	2 563	3 504	5 485	11 882	6 051
	najwyższy szczebel	257	9 710	13 500	19 581	28 043	42 718	23 004
	średni szczebel	3 088	3 462	4 251	5 485	7 209	9 000	5 953
	starszy specjalista	6 783	2 382	2 962	3 626	4 557	5 354	3 790
	specjalista	3 876	2 000	2 369	2 918	3 486	4 204	3 041
	pracownik szeregowy	39 892	1 540	1 840	2 265	2 881	3 385	2 399

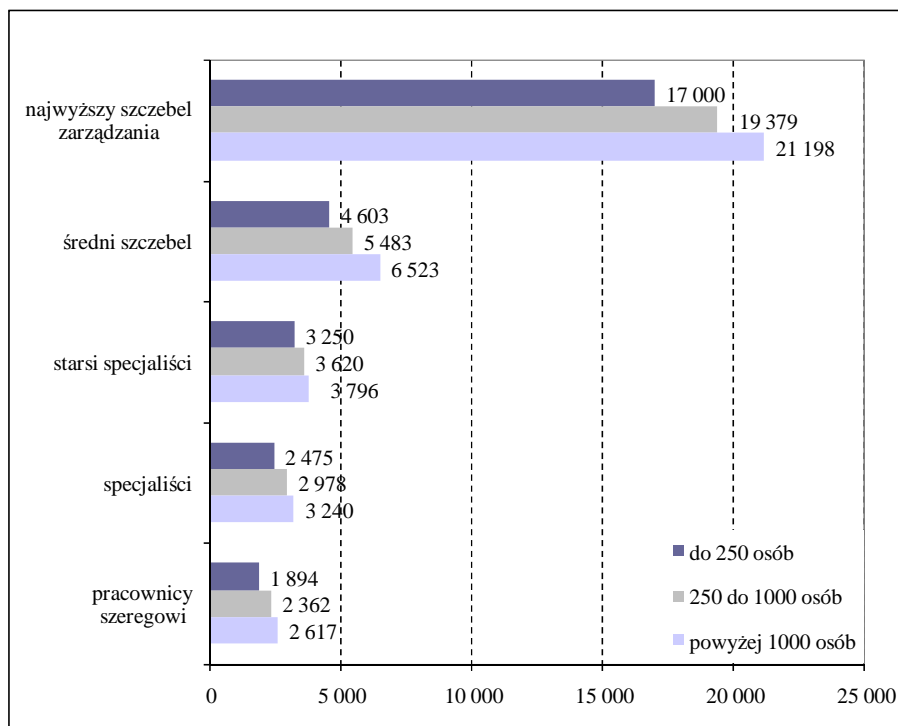
WYNAGRODZENIA WEDŁUG REGIONÓW

ZESTAWIENIE WYNAGRODZEŃ CAŁKOWITYCH W REGIONIE POMORSKIM		Próba	Pierwszy decyl	Dolny kwartyl	Mediana	Górny kwartyl	Dziewiąty decyl	Średnia
Szczebel zarządzania								
najwyższy szczebel	17	7 750	10 019	13 744	18 944	21 818	15 029	
średni szczebel	89	3 678	4 272	5 379	6 988	7 484	5 560	
starszy specjalista	130	2 750	2 984	3 850	5 000	5 359	3 979	
specjalista	113	2 033	2 229	2 584	3 486	3 795	2 814	
pracownik szeregowy	1 393	1 357	1 792	2 345	3 021	3 561	2 385	

WYNAGRODZENIA W FIRMACH Z KAPITAŁEM POLSKIM I ZAGRANICZNYM



WYNAGRODZENIA WEDŁUG KRYTERIUM ZATRUDNIENIA



podane wartości to mediany

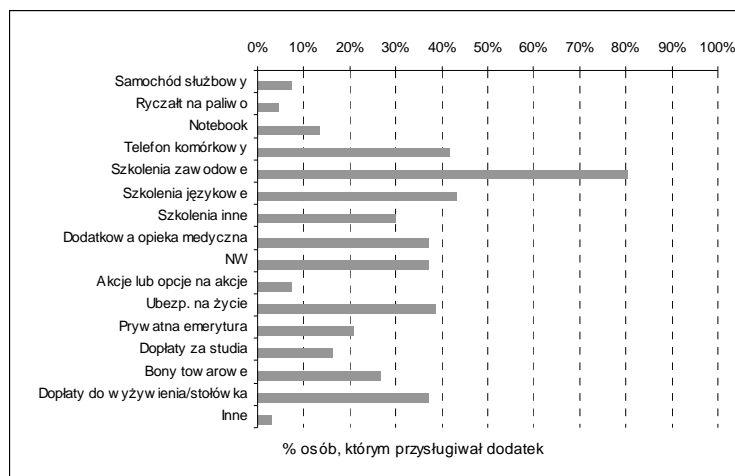
Część II. ANALIZY DLA STANOWISK

OPIS STANOWISKA

INSPEKTOR BHP II <i>(HEALTH AND SAFETY INSPECTOR II)</i> KIEROWNICTWO I NADZÓR PRODUKCJI Starszy specjalista	
Ogólna charakterystyka	Odpowiedzialny za przestrzeganie przepisów BHP w firmie.
Zakres obowiązków	<ul style="list-style-type: none"> • kontrola przestrzegania przepisów BHP, • opracowywanie procedur gwarantujących przestrzeganie przepisów BHP, • ustalanie przyczyn i okoliczności wypadków przy pracy, • organizacja i prowadzenie szkoleń w zakresie BHP, • współpraca z odpowiednimi służbami państwowymi, • opiniowanie modernizacji planowanych zmian lub wdrożeń w zakładzie pod względem BHP.
Doświadczenie zawodowe	Powyżej 3 lat.
Umiejętności/kwalifikacje	Uprawnienia do pełnienia funkcji specjalisty ds. BHP.
Dodatkowe informacje	Praca wymaga wdrażania najtrudniejszych standardów, czasami bardziej restrykcyjnych niż obowiązujące przepisy prawne. Proces produkcji w przedsiębiorstwie charakteryzuje się występowaniem ciężkich/szkodliwych dla zdrowia/życia warunków.

 WYKRES PRZEDSTAWIAJĄCY DODATKI POZAPIENIĘŻNE
 PRZYSŁUGUJĄCE NA DANYM STANOWISKU

DODATKI OFEROWANE PRZEZ FIRMY



DANE DLA STANOWISKA

WYNAGRODZENIA MIESIĘCZNE BRUTTO									
		Liczba zakładów		Pierwszy decyl	Dolny kwartyl	Mediana	Górny kwartyl	Dziewiąty decyl	Średnia
Wszystkie firmy	płaca podstawowa	67	50	2 542	3 454	4 112	5 171	6 249	4 464
	płaca całkowita			3 122	3 967	4 800	6 120	7 620	5 128
PORÓWNANIE WYNAGRODZEŃ CAŁKOWITYCH									
Kryterium		Liczba zakładów		Pierwszy decyl	Dolny kwartyl	Mediana	Górny kwartyl	Dziewiąty decyl	Średnia
Kapitał	polski	9	7	2 791	3 058	3 515	4 410	5 178	3 740
	zagraniczny	58	43	3 608	4 172	4 992	6 549	7 647	5 359
Zatrudnienie	poniżej 250 osób	9	9	1 300	3 541	4 080	5 178	7 278	4 176
	między 250 a 1000 osób	26	23	3 914	4 360	4 674	5 401	7 000	4 970
	powyżej 1000 osób	32	18	3 058	3 764	5 249	7 259	9 267	5 581
Przychód	poniżej 200 mln zł	19	18	2 500	3 541	3 991	4 500	5 178	3 939
	między 200 a 800 mln zł	21	16	3 058	4 348	4 840	5 524	7 000	4 928
	powyżej 800 mln zł	27	16	4 060	5 000	6 120	7 620	9 267	6 293
Przemysł	budownictwo i wyposażenie	5	5	2 500	3 000	3 122	4 500	4 659	3 556
	chemiczny	14	7	3 058	3 080	4 172	7 278	7 808	5 064
	ciężki	10	9	3 596	4 080	4 393	4 800	6 574	4 682
	elektryczny i elektroniczny	4	4	1 300	2 607	4 252	5 216	5 842	3 912
	lekki	5	4	4 983	5 178	5 594	7 391	7 489	6 127
	motoryzacyjny	16	9	3 722	4 192	5 023	6 333	7 647	5 413
	spożywczy	13	12	3 700	4 360	5 446	6 581	7 620	5 791
Branża	FMCG	17	15	3 700	5 117	6 549	7 489	9 700	6 334
	pozostałe	50	35	3 058	3 807	4 545	5 195	7 128	4 682
Region/ województwo	woj. dolnośląskie	9	6	1 300	4 060	4 689	5 023	6 333	4 380
	woj. łódzkie	5	4	3 914	4 375	4 840	5 178	5 594	4 780
	woj. małopolskie	9	6	2 791	3 080	3 967	5 000	7 489	4 589
	woj. mazowieckie	4	4	3 700	4 573	6 627	8 754	9 700	6 664
	Region Południowo-Wschodni	12	7	3 000	3 608	3 991	4 172	5 401	4 042
	Region Północno-Wschodni	5	5	4 410	4 467	6 120	7 000	7 620	5 923
	Region Śląski	9	9	2 500	4 590	5 195	7 278	9 899	5 792
	woj. wielkopolskie	11	6	3 938	4 659	6 037	7 128	8 457	6 020