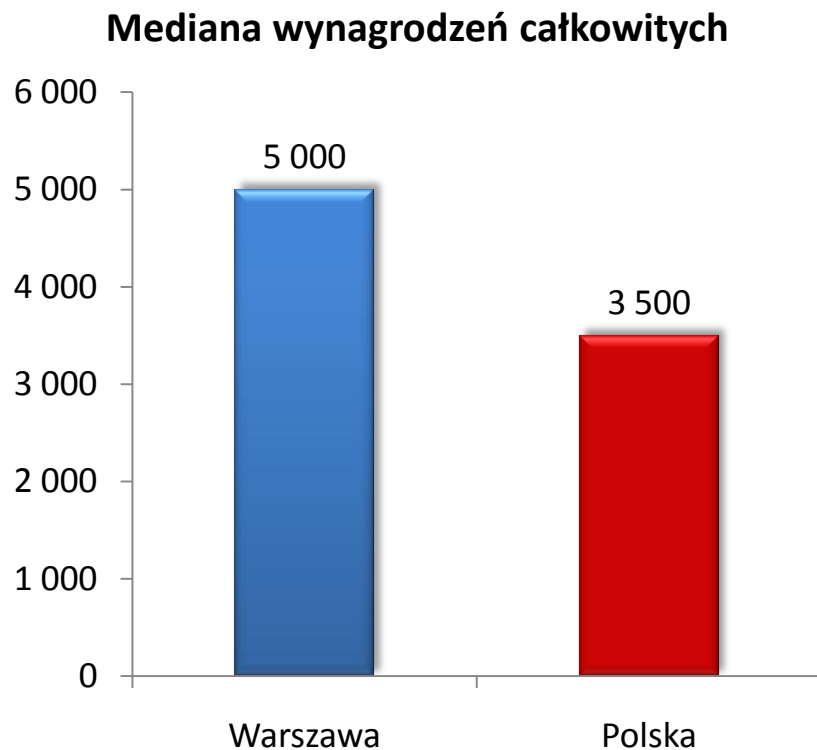




# Ile zarabia się w Warszawie?

Wynagrodzenia w Warszawie  
w 2010 roku

# Wynagrodzenia w Polsce a w Warszawie



Mediana płac  
w Warszawie jest  
wyższa o ponad **40%**  
od mediany  
wynagrodzeń w Polsce.

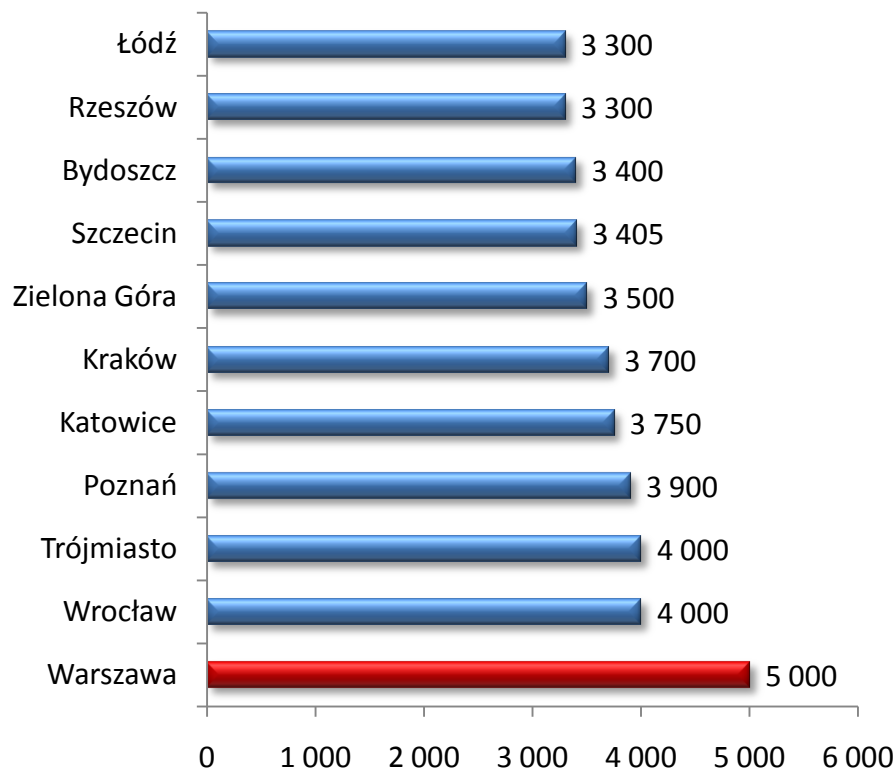
*Źródło: Raport „Wynagrodzenia w Warszawie 2010” opracowany przez Sedlak & Sedlak*

# Wynagrodzenia w Warszawie a w innych miastach Polski

Płace w Warszawie są o co najmniej **1 000 PLN** wyższe niż w pozostałych miastach Polski.

Wynagrodzenia pracowników w Warszawie są wyższe o 25% od zarobków we Wrocławiu i Trójmieście oraz o 35% wyższe od płac w Krakowie.

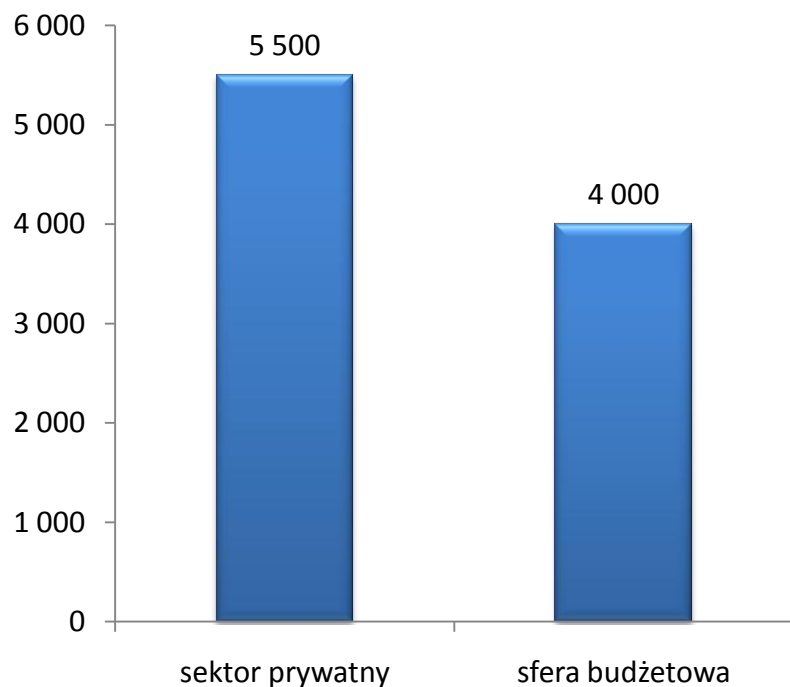
Wynagrodzenia w wybranych miastach



Źródło: Raport „Wynagrodzenia w Warszawie 2010” opracowany przez Sedlak & Sedlak

# Wynagrodzenia w firmach prywatnych i sferze budżetowej

Wynagrodzenia w Warszawie w sektorze prywatnym i sferze budżetowej

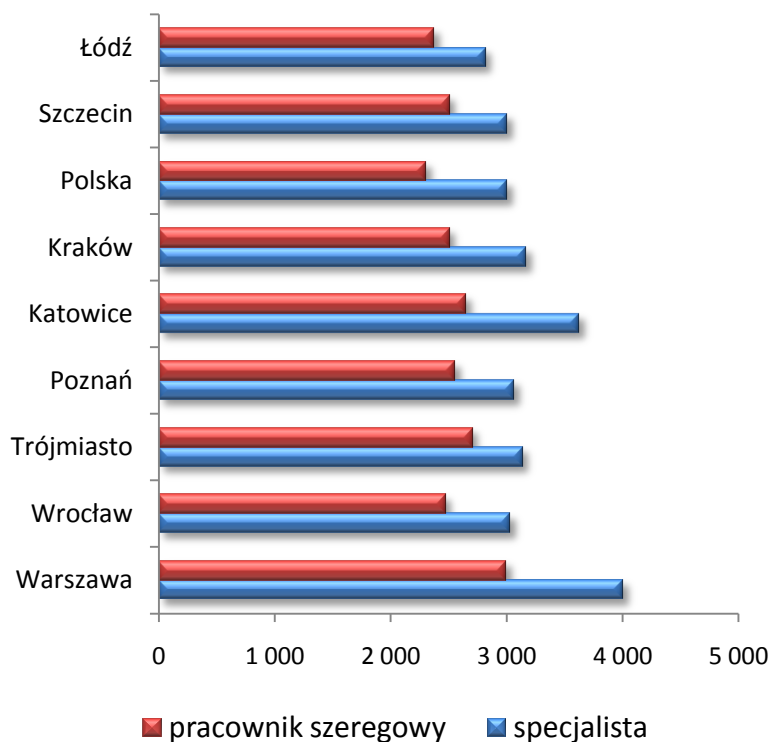


W Warszawie wynagrodzenia w sektorze prywatnym są o **37,5% wyższe** od płac w sferze budżetowej.

Źródło: Raport „Wynagrodzenia w Warszawie 2010” opracowany przez Sedlak & Sedlak

# Wynagrodzenia w sektorze publicznym

## Wynagrodzenia w sektorze publicznym w wybranych miastach



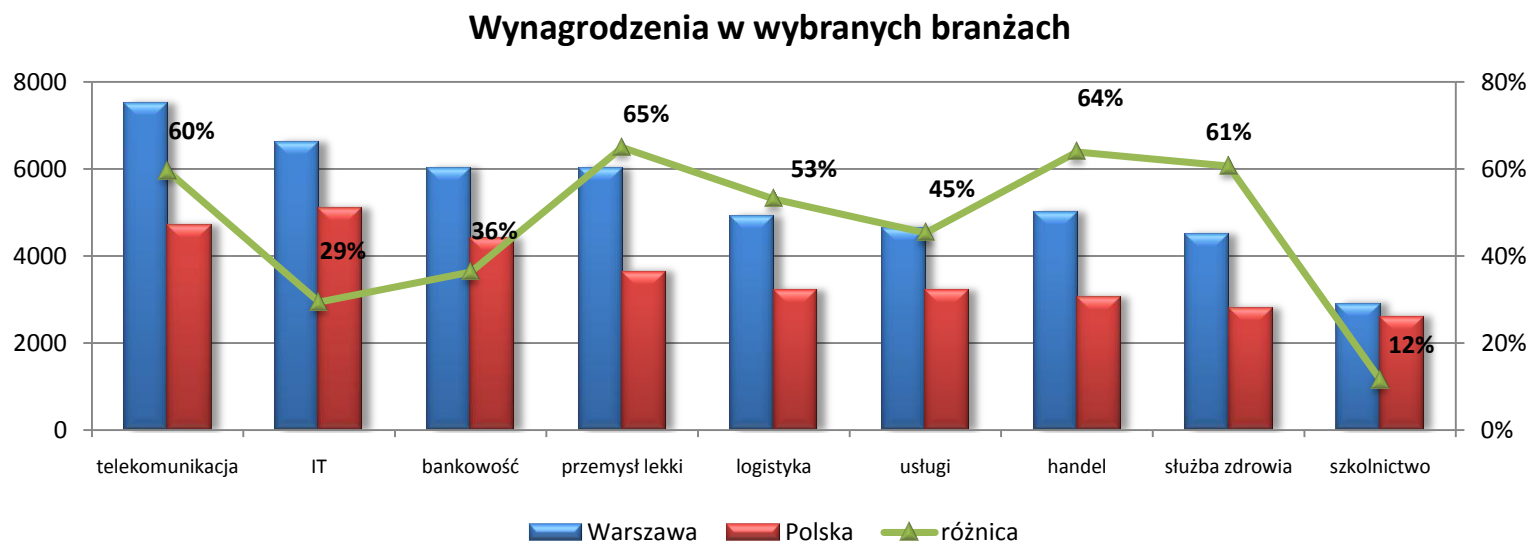
Wynagrodzenia pracowników szeregowych kształtują się na podobnym poziomie.

Płace specjalistów są znacznie wyższe w Warszawie w porównaniu do innych miast.

**Pracownicy szeregowi w Warszawie zarabiają więcej od specjalistów w Łodzi.**

Źródło: Ogólnopolskie Badanie Wynagrodzeń przeprowadzone przez Sedlak & Sedlak w 2010 roku

# Wynagrodzenia w wybranych branżach

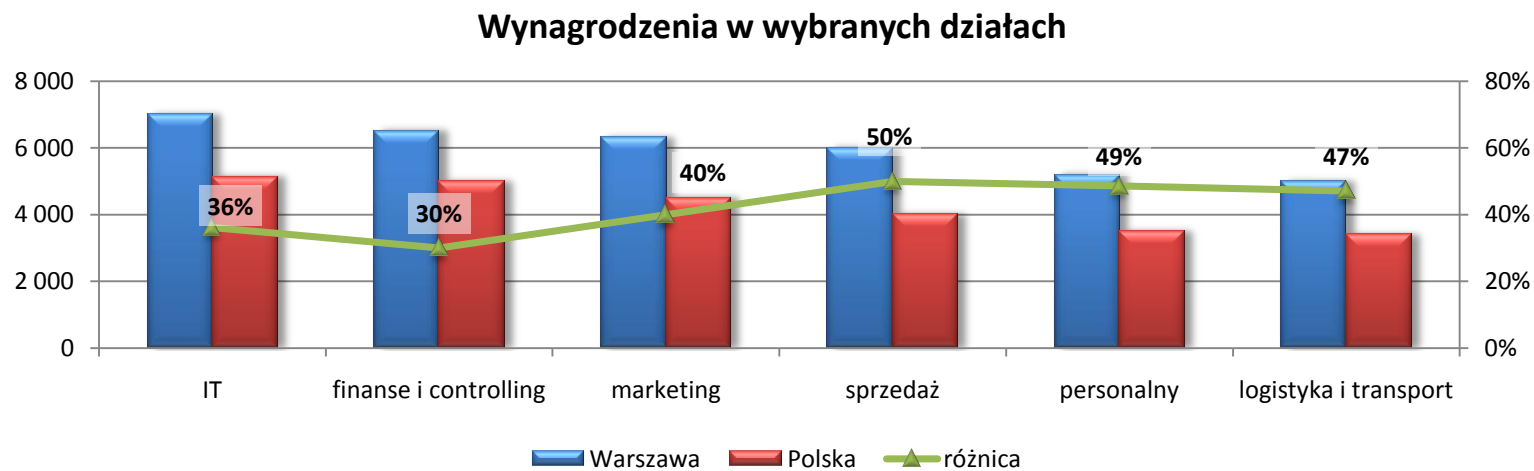


Źródło: Raport „Wynagrodzenia w Warszawie 2010” opracowany przez Sedlak & Sedlak

Telekomunikacja oraz IT są najlepiej opłacanymi branżami, zarówno w Warszawie, jak i w Polsce.

Służba zdrowia oraz szkolnictwo i edukacja to najstąbiej opłacane branże w Warszawie, a także w całym kraju.

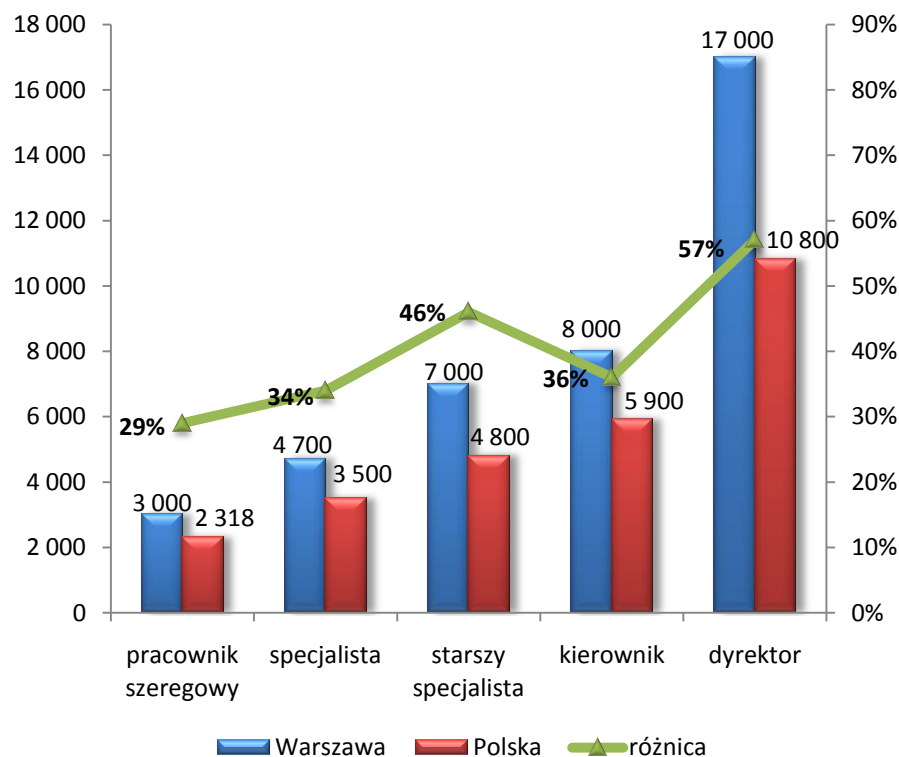
# Wynagrodzenia w wybranych działach



Źródło: Raport „Wynagrodzenia w Warszawie 2010” opracowany przez Sedlak & Sedlak

# Wynagrodzenia w Warszawie na szczeblach zarządzania

## Wynagrodzenia w Warszawie i w Polsce



**Starsi specjaliści**  
w Warszawie otrzymują  
o **19%** więcej  
od **kierowników**  
w całej Polsce.

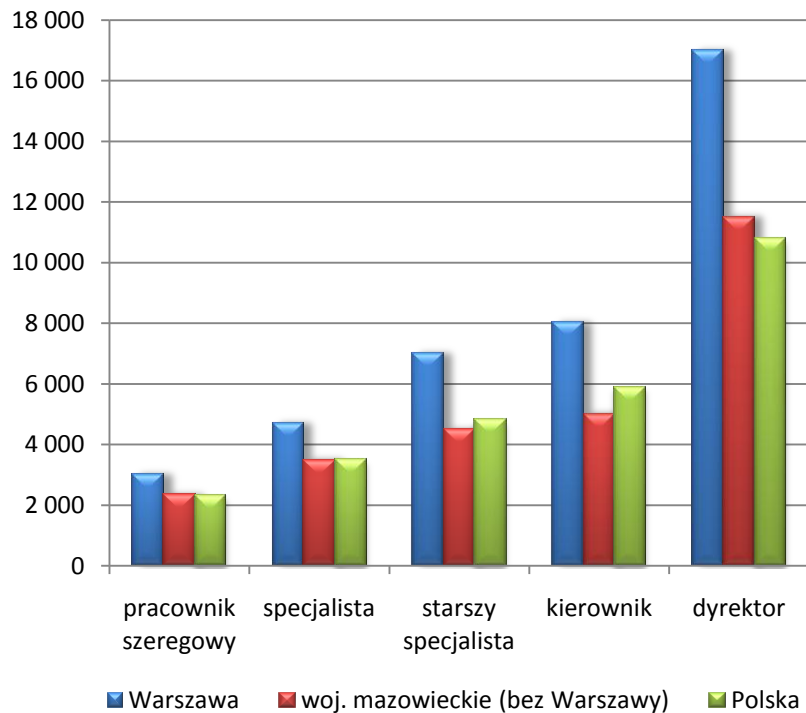
Pracownicy szeregowi  
w Warszawie zarabiają o **29%** więcej  
od pracowników szeregowych w Polsce,  
a w przypadku dyrektorów różnica  
ta wzrasta do **57%**.

Źródło: Raport „Wynagrodzenia w Warszawie 2010” opracowany przez Sedlak & Sedlak



# Warszawa na tle Polski i województwa mazowieckiego

Wynagrodzenia w Warszawie na tle kraju i województwa mazowieckiego



Wynagrodzenia na terenie województwa mazowieckiego kształtują się na **zbliżonym poziomie** do zarobków w Polsce, podczas gdy płace w Warszawie są znacznie **wyższe**.

Źródło: Raport „Wynagrodzenia w Warszawie 2010” opracowany przez Sedlak & Sedlak

# Wynagrodzenia na wybranych stanowiskach

## Wynagrodzenia na wybranych stanowiskach

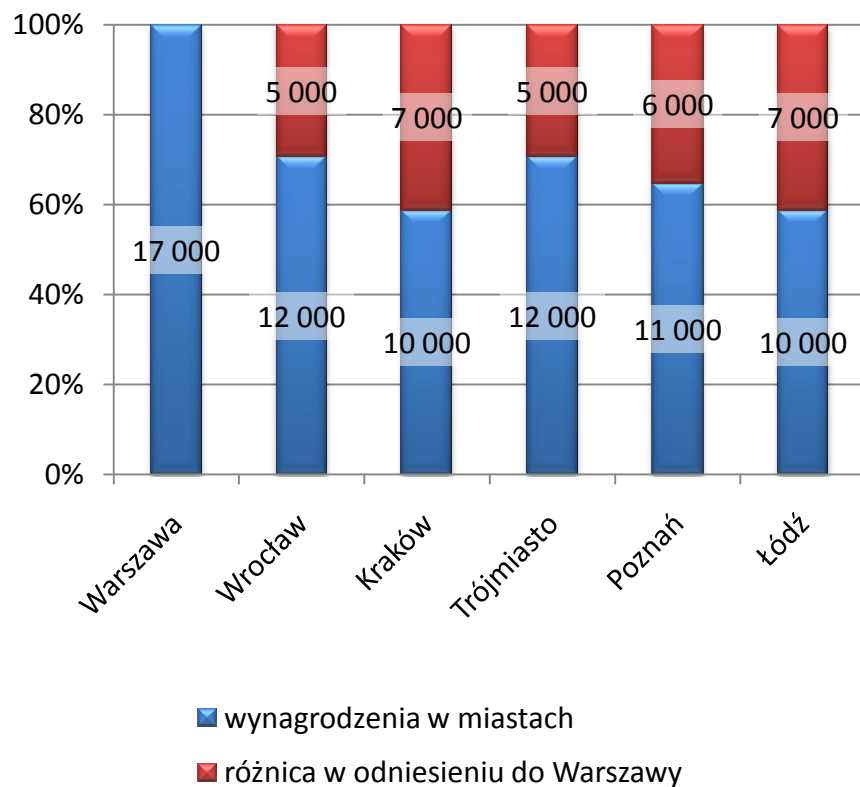
	Warszawa	Polska	różnica
sekretarka	<b>2 650</b>	2 000	32%
kierownik małego sklepu	<b>3 600</b>	2 900	24%
menedżer restauracji	<b>4 000</b>	3 750	7%
doradca finansowy	<b>6 400</b>	3 500	83%
kierownik ds. obsługi klienta	<b>7 000</b>	4 600	52%
kierownik ds. finansów i controllingu	<b>11 000</b>	7 000	57%

Im większe kompetencje wymagane na danym stanowisku, tym wyższa różnica płac pomiędzy stolicą a resztą kraju.

Źródło: Raport „Wynagrodzenia w Warszawie 2010” opracowany przez Sedlak & Sedlak

# Wynagrodzenia dyrektorów

Wynagrodzenia dyrektorów  
w wybranych miastach



Porównanie wynagrodzeń **dyrektorów** potwierdza, iż płace na tym szczeblu zarządzania w Warszawie są o co najmniej **42% wyższe**.

Źródło: Raport „Wynagrodzenia w Warszawie 2010” opracowany przez Sedlak & Sedlak

# Wynagrodzenia kobiet i mężczyzn

## Wynagrodzenia całkowite kobiet i mężczyzn w wybranych miastach

miasto	kobiety	mężczyźni	różnica
<b>Warszawa</b>	<b>4 500</b>	<b>6 000</b>	<b>1 500</b>
Wrocław	3 500	4 750	1 250
Gdańsk	3 600	4 500	900
Poznań	3 468	4 500	1 032
Kraków	3 150	4 350	1 200
Katowice	3 200	4 150	950
Szczecin	3 000	3 920	920
Łódź	3 000	3 600	600
Lublin	2 700	3 250	550

Źródło: Raport „Wynagrodzenia w Warszawie 2010” opracowany przez Sedlak & Sedlak

W stolicy mężczyźni zarabiają o 33% więcej niż kobiety.

W Gdańsku ta dysproporcja wynosi 25%, a w Lublinie 20%.

# Wynagrodzenia w firmach polskich i zagranicznych

## Wynagrodzenia całkowite w firmach polskich i zagranicznych

	kapitał polski	kapitał zagraniczny	różnica
Polska	3 026	4 800	1 774
<b>Warszawa</b>	<b>4 500</b>	<b>6 550</b>	<b>2 050</b>
woj. mazowieckie bez Warszawy	3 000	4600	1 600

Źródło: Raport „Wynagrodzenia w Warszawie 2010” opracowany przez Sedlak & Sedlak

Różnica w wysokości wynagrodzeń w Warszawie w firmach polskich i zagranicznych jest **wyższa** niż w Polsce ogółem i wynosi **2 050 PLN**.

# Wynagrodzenia pracowników o różnym stażu pracy

## Wynagrodzenia pracowników szeregowych o różnym stażu pracy

staż pracy	2-3 lata	6-8 lat	11-15 lat
miasto			
<b>Warszawa</b>	<b>3 000</b>	<b>3 350</b>	<b>3 300</b>
Kraków	2 500	2 550	2 535
Wrocław	2 500	2 600	2 700
Poznań	2 500	2 710	2 800
Gdańsk	2 650	2 600	2 805

Wynagrodzenia pracowników szeregowych w Warszawie ze stażem pracy 2-3 lata są **wyższe** od płac zatrudnionych na tym samym szczeblu ze znacznie dłuższym doświadczeniem zawodowym w innych miastach Polski.

Źródło: Ogólnopolskie Badanie Wynagrodzeń przeprowadzone przez Sedlak & Sedlak w 2010 roku

**Raport „Wynagrodzenia w Warszawie w 2010 roku”**  
przygotowany przez Sedlak & Sedlak zawiera dane o zarobkach i dodatkach pozapłacowych osób pracujących tylko w stolicy z wyłączeniem województwa mazowieckiego.

Raport powstał na podstawie danych Ogólnopolskiego Badania Wynagrodzeń 2010.  
W celach poglądowych, dane dotyczące Warszawy porównano ze stawkami płac w województwie mazowieckim oraz w innych dużych polskich miastach.

**Sedlak & Sedlak**

ul. Królowej Jadwigi 189 B

30-220 Kraków

tel. (12) 625 59 23

fax (12) 625 59 20

email: [raport@sedlak.pl](mailto:raport@sedlak.pl)